

# NOLAHOUR

ビーガンスキンケアブランド

---

1. NOLAHOURの背景
2. ブランド紹介
3. 製品紹介

販売元 | 有限会社旅の木

| 担当：全明熙(チョンミョンヒ)

090-8026-2645

[tabinokiapan@yahoo.co.jp](mailto:tabinokiapan@yahoo.co.jp)

## ノラアワの意味

NOLA

+

HOUR

=

놀라워!

ノラアワ

“NOLA”は中南米情熱的で幸せな女性を通称する名前です.

“HOUR”は肌のための時間を意味します。

健康な肌のための楽しく驚くべき時間.

## ノラアワの原則

- ① 原料は徹底的に
- ② テストは満遍なく
- ③ 最後まで確実に
- ④ モニタリングは着実に

NOLAHOURの背景

## 顧客だったので顧客の 気持ちを理解します。

敏感なニキビ肌を持っていた私たちは、市販されている化粧品を使用しながら肌が赤くなり乾燥する副作用を経験しました。

低刺激でありながらニキビ肌に適した化粧品が必要でしたが、完璧に信じて使える製品を見つけるのは容易ではありませんでした。

健康な肌なら問題ありませんが、肌のバリアが弱まったニキビ肌は、些細な刺激成分や香料、色素などのアレルギー誘発物質にも敏感に反応することがあるので

これらの成分を徹底的に排除したビーガンニキビ/敏感肌ケアブランド「ノーラアワー」を企画しました。

what **we**  
provide is  
clean beauty.



## 化粧品の吸収率は最大3%を超えないという事実をご存知でしたか？

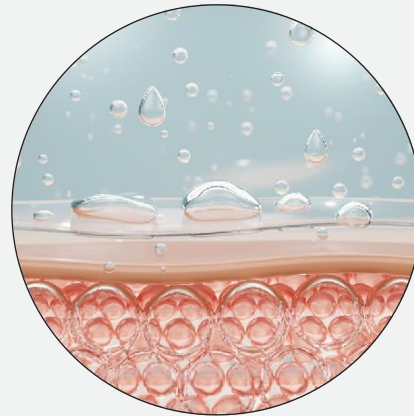
①

私たちの皮膚は、外部物質をそのまま吸収できない一種の防御剤を持っています。



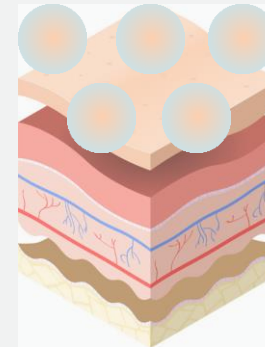
②

私たちの肌は吸収率が高い場合は、洗顔や化粧品を使用するたびに吸収され、ますます大きくなること

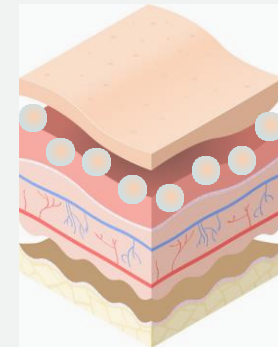


③

さらに、500ダルトンの法則のように化粧品成分を構成するほとんどの成分は、分子量が500ダルトン以上であるため、皮膚に吸収されにくい



고분자  
(500 달톤 이상)



저분자  
(500 달톤 이하)

Solution

# マイクロニードルの


革新的な技術

真皮層まで有効成分の

82%を

伝達するマイクロニードル  
パッチ

패치 부착 전



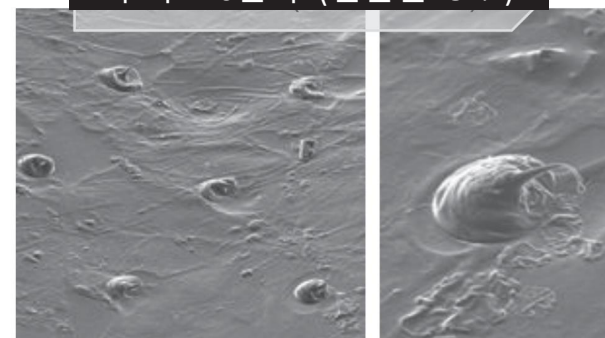
부착 10초 후 (전달률: 35%)



부착 30분 후 (전달률: 76%)



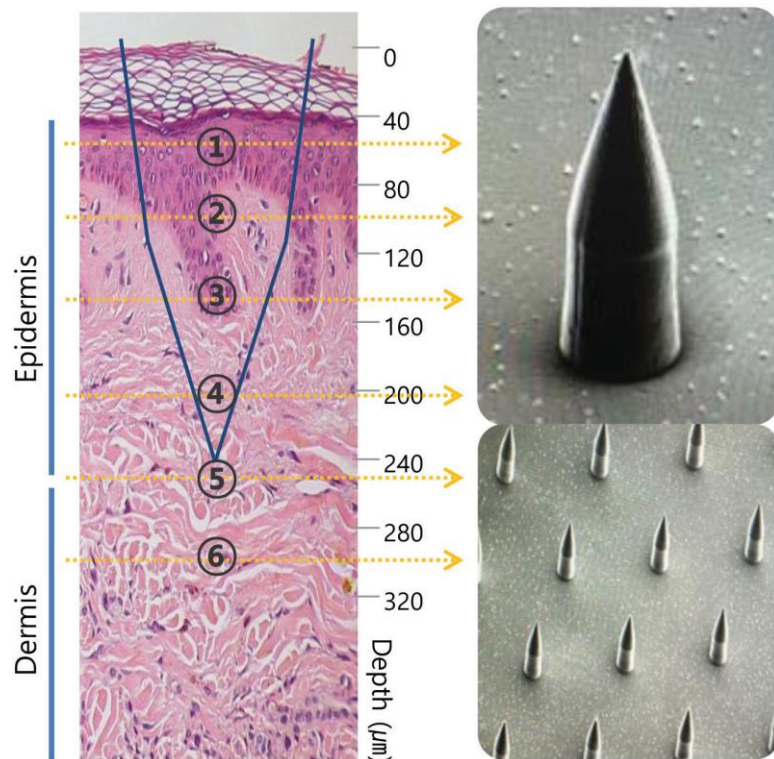
부착 120분 후 (전달률: 82%)




Solution

# 取付わずか1分で


真皮層まで有効成分が伝達



X, Y sector (top image)  
in various depths



Z sector (side image)



マイクロニードル付1分経過後除去  
(Confocal Microscope 撮影)

肌の奥深さ別断層撮影  
有効成分真皮層深さまで伝達確認  
側面撮影による物理抵抗なしで—  
直線透過を確認




Why?

# ‘なぜ’

マイクロニードルパッチ  
なのか？

①

2020年ダボスフォーラム  
10代の新技術に選ばれた  
マイクロニードル



③

美容デバイスと比較し  
て比較的低価格



販売価格398,000ウォン



販売価格

↓ 9,900ウォン

②

化粧品に比べて 高い  
有効成分吸収率




3%

吸水率

<

80%

吸水率




④

金属針による施術と比較し  
て少ない副作用と無痛



マイクロニードル  
セラフィシステム  
(MTS)



マイクロニードルパッチ

# 3段階パッチ





## 製品紹介

### 3段階ニキビパッチ

#### STEP 1

初期にきびの段階  
/膿が溜まる前の状態

鎮静+マイクロニードル



#### STEP 2

にきび回復段階  
/膿を絞った後ににきび  
カバーと保護

カバーと保護



#### STEP 3

にきびに起因する赤い傷  
美白+マイクロニードル



# スポットイレーザーグリーンSTEP 1

鎮静成分からなるマイクロニードルが皮膚の中に有効成分を素早く伝達





製品紹介. 1

スポットイレイザーグリーンSTEP 1

鎮静成分で構成されたマイクロニードルが皮膚の中に有効成分を素早く伝達

鎮静+マイクロニードル

重要全成分

サリチル酸、マデカソサイド、  
MSM

用途  
膿が溜まる前のにきびまたは初期にきび  
使用方法

- ① 夜寝る前に洗顔した後、水気を取り除きます。
- ② パッチの中心部にあるニードルに触れないように注意してパッチをはがします。パッチを貼り、3秒間押します。
- ③
- ④ 翌朝に起きてパッチを取り除きます。



製品特徴

- ✓ 膿が溜まる前の初期段階のトラブル
- ✓ 鎮静用トラブル鎮静成分含有
- ✓ 特許取得済みマイクロニードル製造工法低
- ✓ 刺激臨床試験完了
- ✓
- ✓ 植物性天然抽出物中心の成分組成

製品情報

製品構成	9 パッチ x1 パウチ   14mm
パッケージ	インナーパッケージ: PET / パッケージ: パウチ (束/セット包装ボックス制作可能)
パウチサイズ	110mm x 170mm x 5mm
製品重量	12g

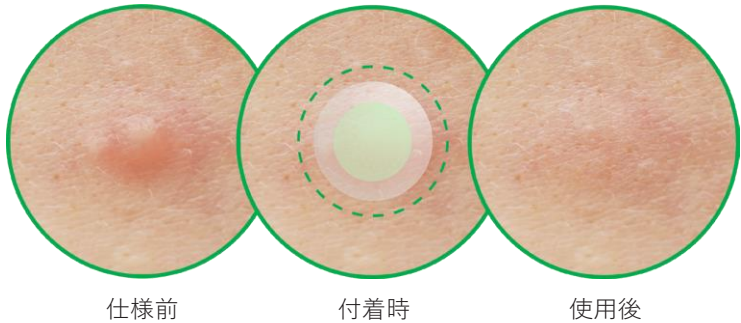

製品紹介. 1

スポットイレイザーグリーンSTEP 1

鎮静成分で構成されたマイクロニードルが  
皮膚の中に有効成分を素早く伝達

鎮静 + マイクロニードル

重要全成分



仕様前

付着時

使用後

オーバーナイト

# スポットイレイザーブルー STEP 2

膿を絞った後にきび傷のカバーと保護用 - デイリー用





## 製品紹介. 2

### スポットイレイザーブルーSTEP 2

膿を絞った後ににきび傷のカバーと保護用 - デイリー用  
**カバー及び保護** - \*マイクロニドルではない\*

#### 重要全成分

ハイドロコロイド

#### 用途

膿が出た後のトラブルの傷保護およびカバー用

#### 使用方法

- ① 洗顔後水気を除去.
- ② パッチが付いているシートを両手でつかみ、引き裂きながらパッチ
- ③ をはがす.パッチを貼り、2秒間押します
- ④ パッチににきび膿が溜まったら、4〜8時間間隔で交換してくれます。

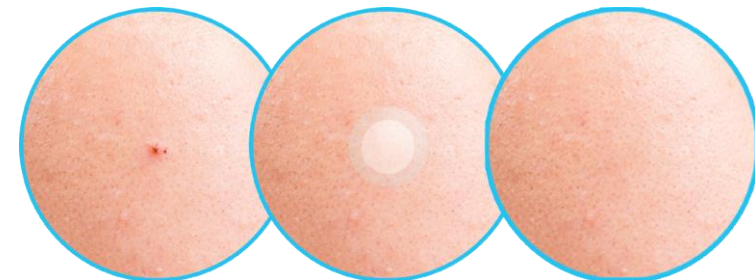


#### 製品特徴

- ✓ うみが出たにきび傷保護及びカバー
- ✓ 薄くて透明なパッチ
- ✓ パッチ上にメイクアップ可能優秀な粘着力
- ✓ にきびうみを吸収

#### 製品情報

製品構成	63 パッチ (10mm 48 パッチ, 12mm 15 パッチ) インナーパッケージ:滅菌地
パッケージ	/ パッケージ:パウチ (束/セット包装ボックス制作可能)
パウチサイズ	110mm x 170mm x 5mm 10g
製品重量	



仕様前

付着時

使用后

デイリー



## スポットイレイザーオレンジSTEP 3

ホワイトニング成分で構成されたマイクロニードルがにきびのために発生した赤い傷跡ホワイトニング



### 製品紹介. 3

## スポットイレイザーオレンジSTEP 3

スポットホワイトニング成分で構成されたマイクロニードルがにきびのために発生した赤い傷跡ホワイトニング

## 美白+マイクロニードル

### 重要全成分

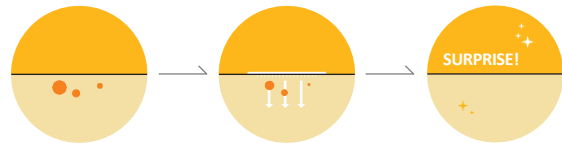
ナイアシンアミド、トラネキサミク酸、ビタミンC

### 用途

にきびによる赤みの管理

### 使用方法

- ① 洗顔後、水気を取り除きます。
- ② スキンケア製品を使用する前にパッチを取り付けてから3秒間静かに押しま
- ③ 翌朝に起きてパッチを取り除きます。
- ④ 赤い傷に従ってパッチを2〜3回着実に使用してください。

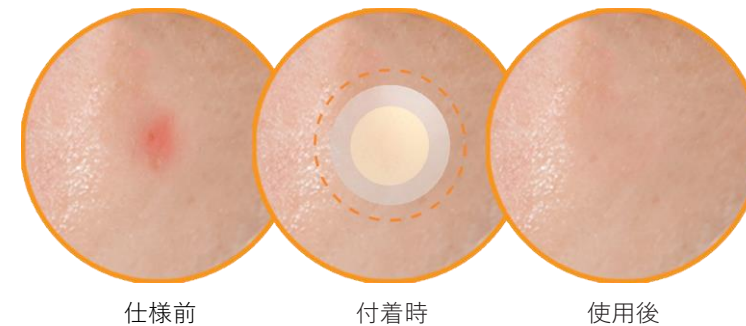


### 製品特徴

- ✓ にきびによる赤い痕跡ケア用ホワイトニングパッチ
- ✓ ホワイトニングパッチホワイトニング成分で構成された効果
- ✓ クイックマイクロニードル
- ✓ 健康なビーガン成分の組成
- ✓ すべての肌用オーバーナイト用

### 製品情報

製品構成	12 パッチ x 1 パウチ   14mm
パッケージ	インナーパッケージ: PET / パッケージ: パウチ (束/セット包装制作可能)
パウチサイズ	110mm x 170mm x 5mm 12g
製品重量	



仕様前

付着時

使用后

オーバーナイト



## スポットイレイザー3 STEPS

3段階にきびケアルーチン：膿が蹴る前の初期段階にきび、膿を絞った後にきびカバーと傷保護、きびのために発生した赤い傷跡美白用

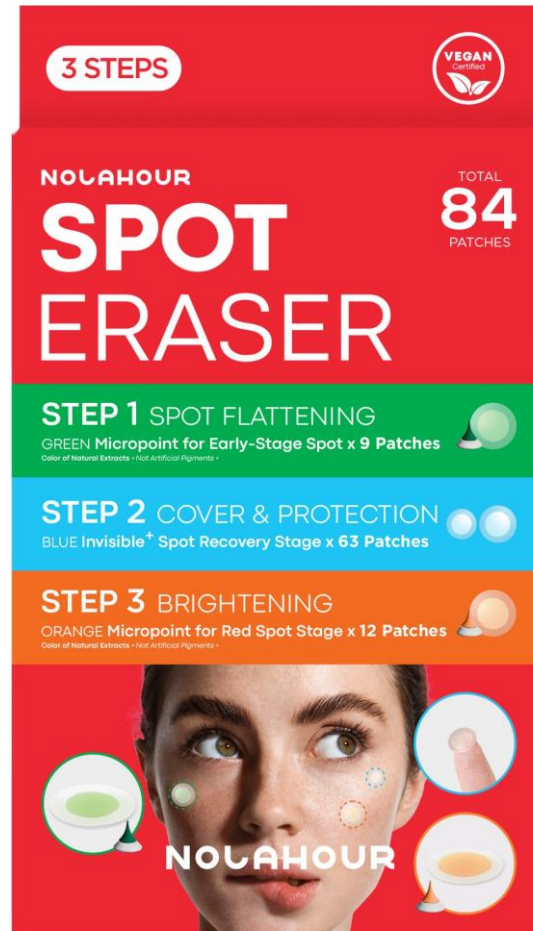


## スポットイレイザー3 STEPS

段階にきびケアルーチン：膿が溜まる前の初期段階にきび、膿を絞った後ににきびカバーと傷保護、にきびのために発生した赤い傷跡美白用

3 STEPS SET

ビーガン3段階にきびケア  
ルーチンx 84枚



STEP 1

スポットイレイザーグリーンSTEP 1  
鎮静成分からなるマイクロニードルが肌の中に  
有効成分を迅速に渡す - オーバーナイト用  
**鎮静 + マイクロニードル**



STEP 2

スポットイレイザーブルーSTEP 2  
膿を絞った後  
にきび傷カバーと保護用 - デイリー用  
**カバー及び保護**  
- \*マイクロニードルではない\*



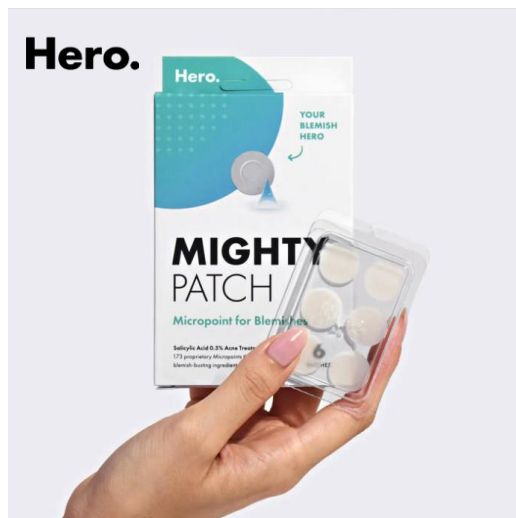
STEP 3

スポットイレイザーオレンジSTEP 3  
ホワイトニング成分で構成されたマイクロニードルがにきびのために発生した赤い傷跡ホワイトニング - オーバーナイト用  
**美白 + マイクロニードル**



# マイクロニドル価格競争力

他社製品に対して優秀な価格競争力



## MICROPOINT FOR BLEMISHES

The Early-Stage Acne Patch

パッチ1個当たり価格 **\$2.165**

販売価格 \$12.99

パッチ個数 6枚



## SPOT ERASER GREEN STEP 1

For Early-Stage Acne

パッチ1個当たり価格 **\$1.33 ↓**

販売価格 \$11.99

パッチ個数 9枚



## TROUBLE CURE MICROCONC

For Blemishes

パッチ1個当たり価格 **\$2.04**


販売価格 \$12.25

パッチ個数 6枚







# 優秀な品質

- ① マイクロニドル 製造特許  
工法
- ② 全 自動化生産 行程
- ③ ビジョンを活用した 徹底した品質管理
- ④ ISO22716/CGMP 認証



## 製品認証

ビーガン及び非動物実験認証取得、皮膚低刺激臨床テスト完了、  
グローバル試験機関インターテックで微生物及び重金属テストを完了

CERTIFIED VEGAN	HYPOALLERGENIC TEST	INTERTEK TEST
 <p>ANIMAL TEST-FREE <i>PETA</i> VEGAN</p>	 <p>atc 피부 일차자극 테스트 완료 Skin Clinical Trials</p>  <p>Korea Institute of Dermatological Sciences ↓ ↓ ↓ 피부 안전성 인체적용시험 완료 한국피부과학연구원</p>	 <p>intertek Total Quality. Assured.</p>

## B2C及びB2Bの現状

日本、サウジアラビア、インド、ベトナム、シンガポール認証B2Cチャンネル:Amazon、Shopyなど

●B2B流通チャンネルに輸出

オフライン小売店: レトワール(ロシア)、クリマーレ(日本)、ソウルメイド(ベトナム)



# GLOBAL SALES PERFORMANCE

2024 FORECAST



01



Singapore  
**Shopee**

02



India  
**FlipKart**  
**Korikart**  
**Amazon**  
**Kindlife**

03



Japan  
**Q10**  
**Loft**  
**AEON Mall**  
**韓time**

04

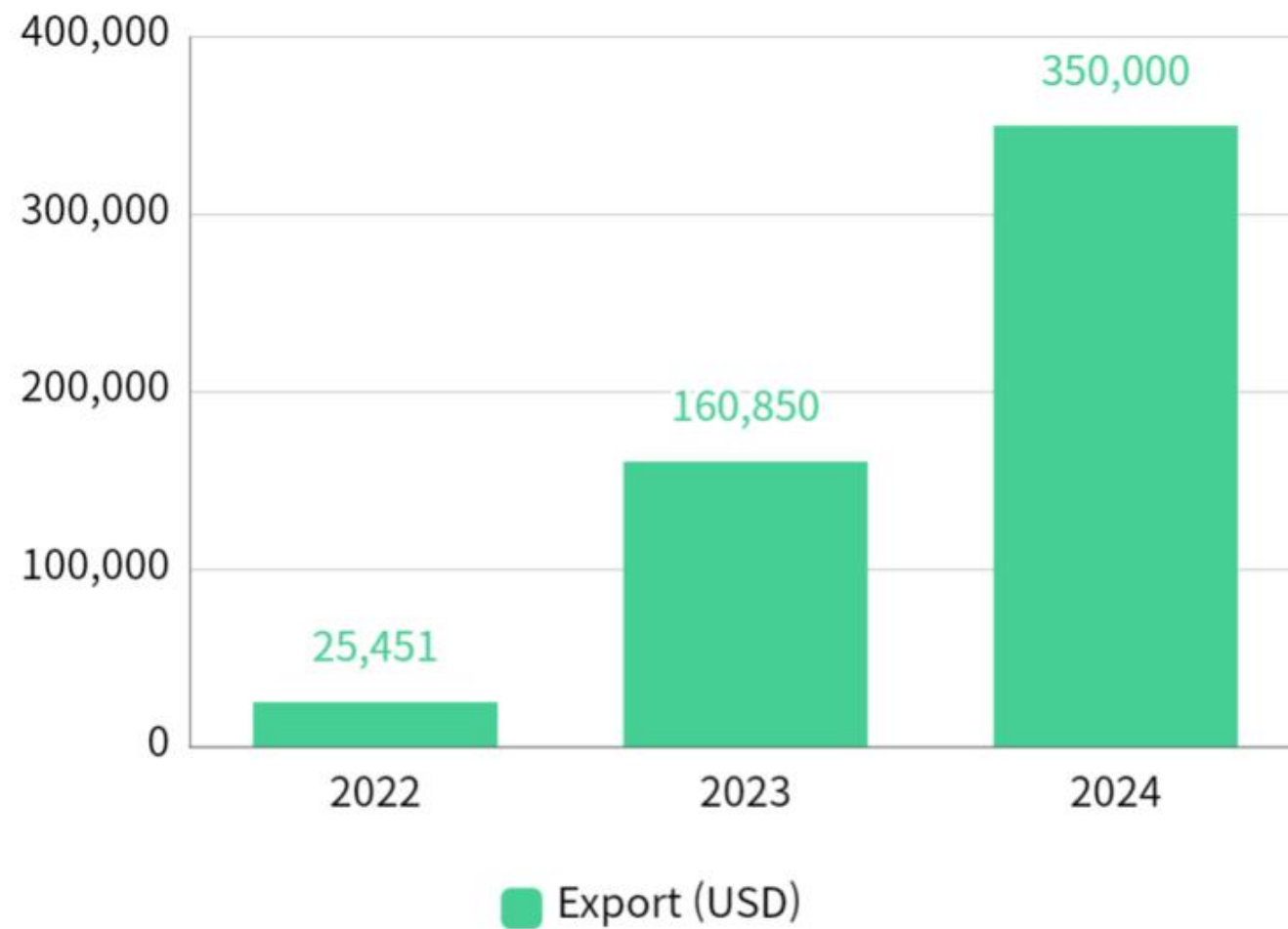


USA  
**Amazon**  
**CVS, Walgreens**

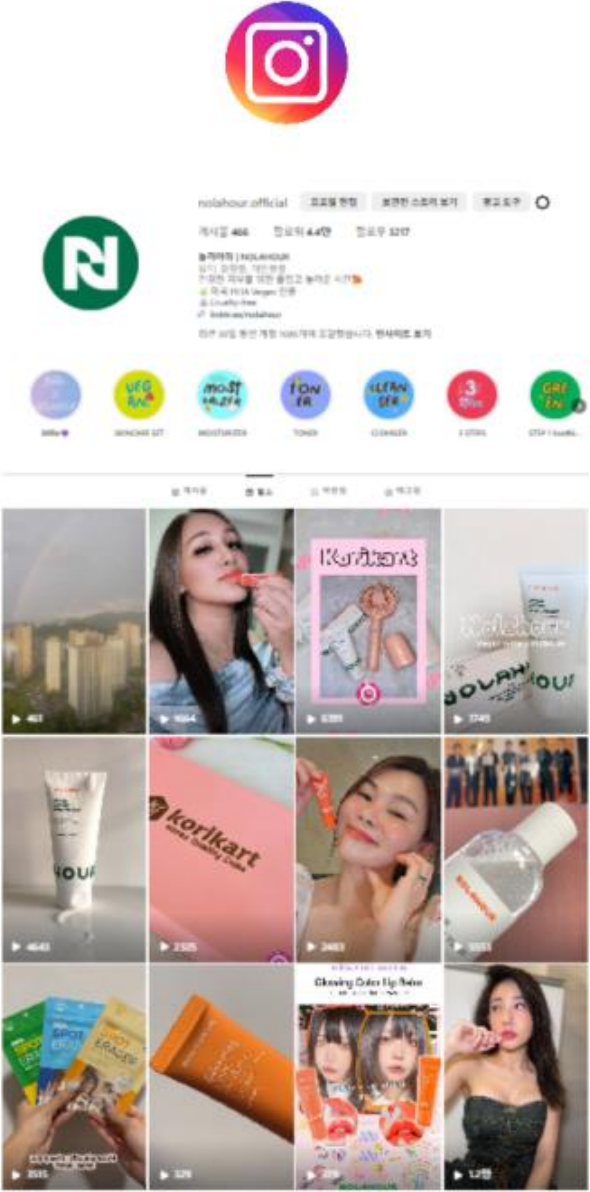
05



Russia  
**L'Etoile**  
**Golden apple**







# NOLAHOURの原則

## 原料は徹底的に

**01**

肌の刺激を最小限に抑えた  
健康的なヴィーガン成分だ  
けで製品を開発します

## テストは入念に

**02**

製品開発期間中、数回の内部臨床  
テストを経て確認し、また確認し  
ます。

## 最後は確実に

**03**

開発が完了した後  
公認検査機関の低刺激テスト  
を経て、もう一度検証します。

## モニタリングは地道に

**04**

販売中の製品も継続的に内部臨床  
テストを実施し、消費者の立場か  
ら検証して、また検証します。

**NOLAHOUR**